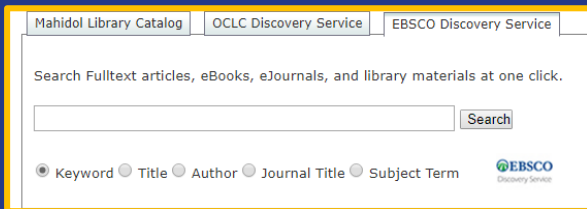
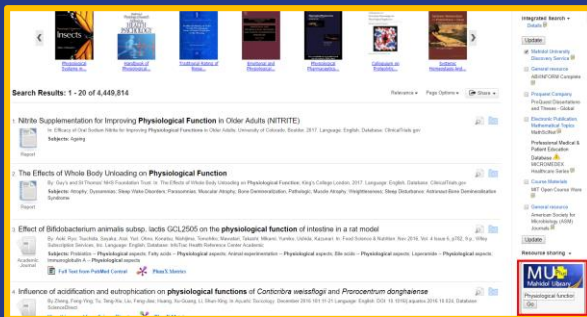




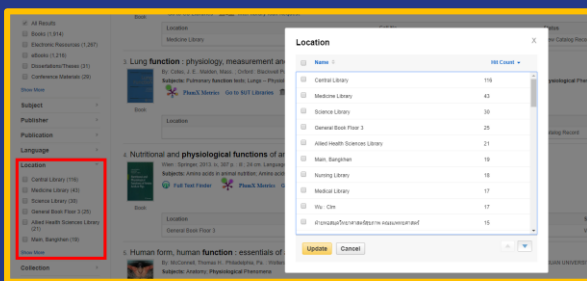
ขั้นตอนการใช้บริการ ILL บน EDS (EBSCO Discovery Service)



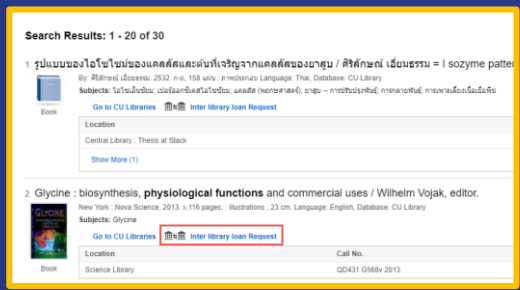
1. ค้นหาบทความ หนังสือ วิทยานิพนธ์ งานวิจัยต่างๆ ที่ต้องการ ในกล่องค้นหาของ EDS



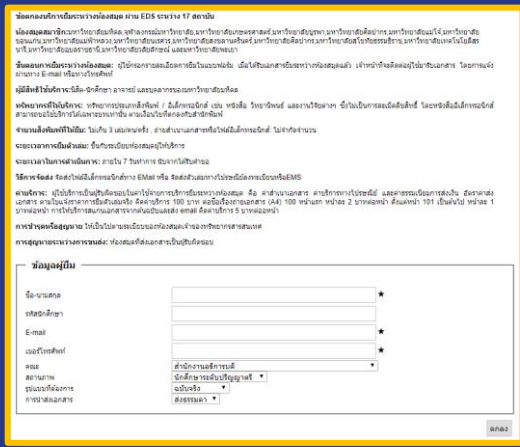
2. หากต้องการใช้ บริการ ILL ให้คลิกที่ กล่อง MU+ ด้านขวา (ระบบจะทำการเชื่อมโยงคำค้นหา ก่อนหน้านี้ให้)



3. ผู้ใช้สามารถเลือก Location ของทรัพยากร ที่ต้องการได้



4. คลิก “Inter library loan Request” ที่รายชื่อทรัพยากรที่ต้องการ



5. อ่านรายละเอียดการให้บริการ (มีค่าใช้จ่าย) กรอกข้อมูลผู้ยืม และรอการติดต่อกลับจากห้องสมุด