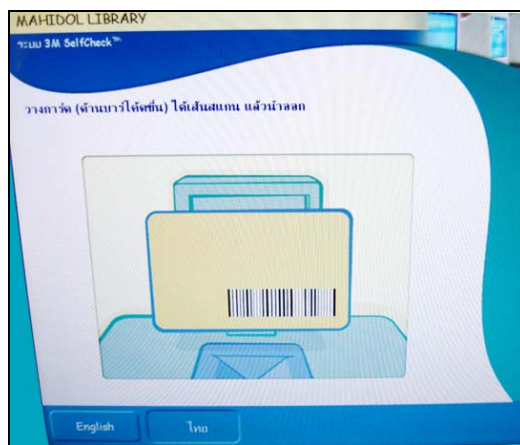



ขั้นตอนการยืมหนังสือด้วยตนเองจาก เครื่องยืมหนังสืออัตโนมัติ


1. เลือกภาษาจากหน้าจอ โดยกดเลือกบนหน้าจอ (THAI / ENGLISH)




2. วางบัตรประจำตัวได้เส้นสแกนเนอร์สีแดง หายด้านบาร์โค้ดขึ้น หยิบบัตรออก
หมายเหตุ ผู้ยืมสามารถดูสถานะของตนเองได้ โดยเลือกปุ่ม “Acct.Inf.” ทาง
ด้านขวาล่างบนหน้าจอ



3. วางบาร์โค้ดของหนังสือที่ต้องการยืมใต้เส้นสแกนเนอร์สีแดง



4. วางหนังสือลงในร่องตัว V และหยิบหนังสือออก



☞ หากต้องการยืมหนังสือเล่มอื่นอีก ให้ปฏิบัติเหมือนข้อ 3 และ 4

☞ กรณีมีปัญหาในการยืม โปรดนำหนังสือไปติดต่อเจ้าหน้าที่ที่เคาน์เตอร์ยืม

5. เมื่อทำรายการยืมครบตามที่ต้องการแล้ว ให้เลือกปุ่ม “พิมพ์ใบรายการ” บนหน้าจอ รอร์รับใบรายการเพื่อเก็บไว้เป็นหลักฐานแสดงกับเจ้าหน้าที่ห้องสมุด หรือ เจ้าหน้าที่ตรวจประตูทางออกจากห้องสมุด



เงื่อนไขที่ไม่สามารถยืมได้

1. บัตรสมาชิกห้องสมุดหมดอายุ
2. ยืมครบจำนวนสิทธิ์การยืม
3. ผู้ยืมมีหนี้ค้างชำระเกิน 50 บาท
4. ผู้ยืมมีหนังสือค้างส่งเกินกำหนดนานเกิน 3 สัปดาห์
5. หนังสือเล่มนั้นห้ามยืมออก