

การติดตั้งโปรแกรม Adobe Digital Editions

โปรแกรม Adobe Digital Editions เป็นโปรแกรมที่ใช้ในการอ่าน eBook สำหรับอ่านไฟล์ PDF และ ePub สามารถดาวน์โหลดโปรแกรมมาติดตั้งได้ทั้ง Windows และ Macintosh

ความต้องการของระบบ

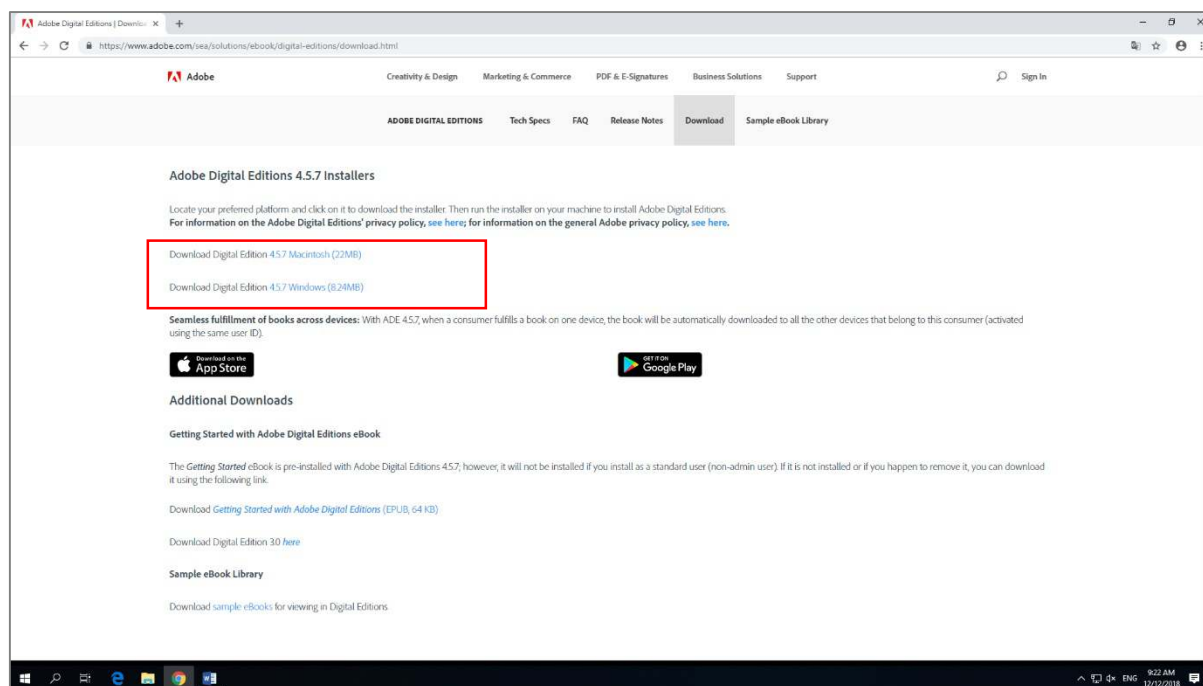
Windows 10	เวอร์ชันปัจจุบัน คือ 4.5
Windows 7 หรือต่ำกว่า	เวอร์ชัน 3.0

ดาวน์โหลดเวอร์ชันเก่า <https://www.adobe.com/support/digitaleditions/downloads.html>

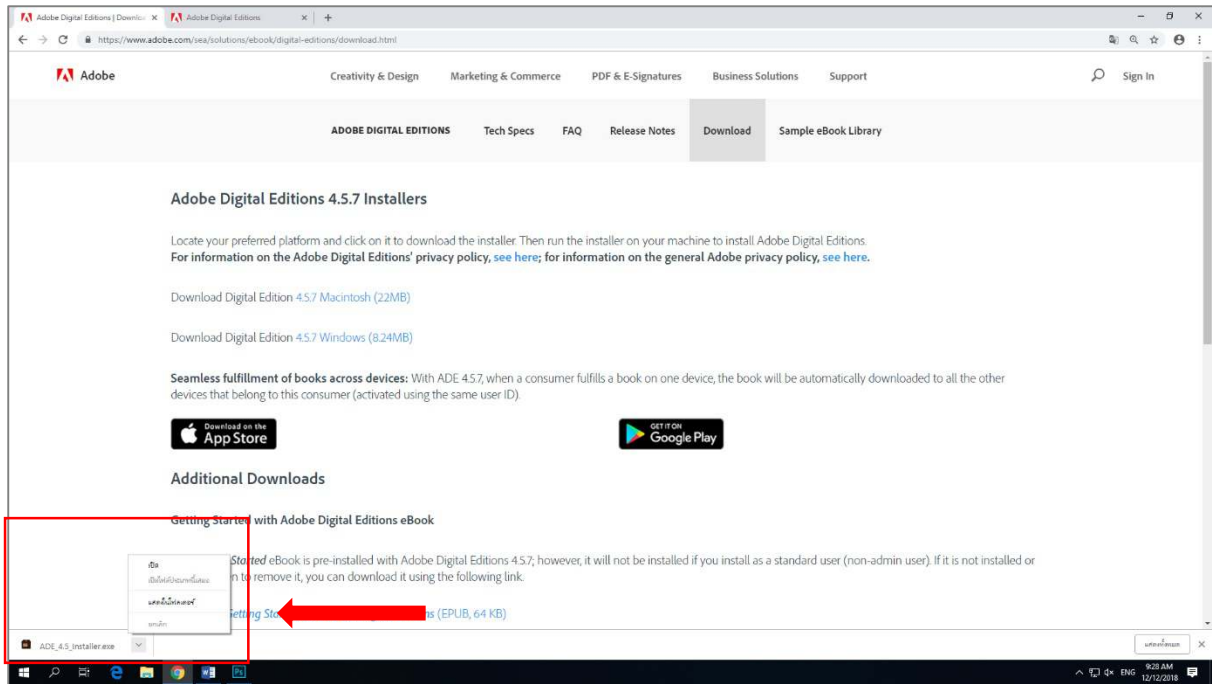
ขั้นตอนการติดตั้งบน Windows 10 เวอร์ชัน คือ 4.5

ขั้นตอนที่ 1. ดาวน์โหลดโปรแกรมได้ที่

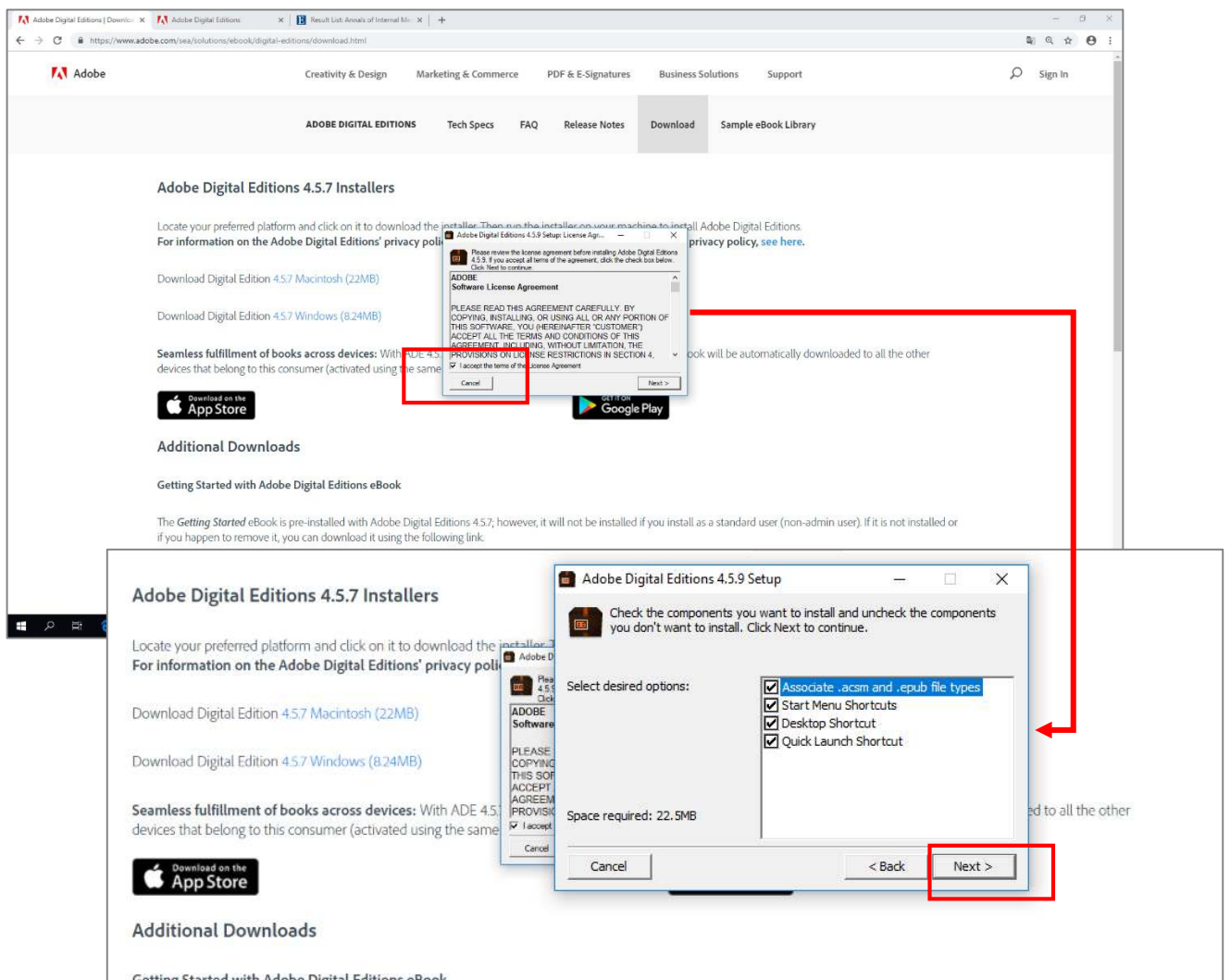
<https://www.adobe.com/sea/solutions/ebook/digital-editions/download.html>



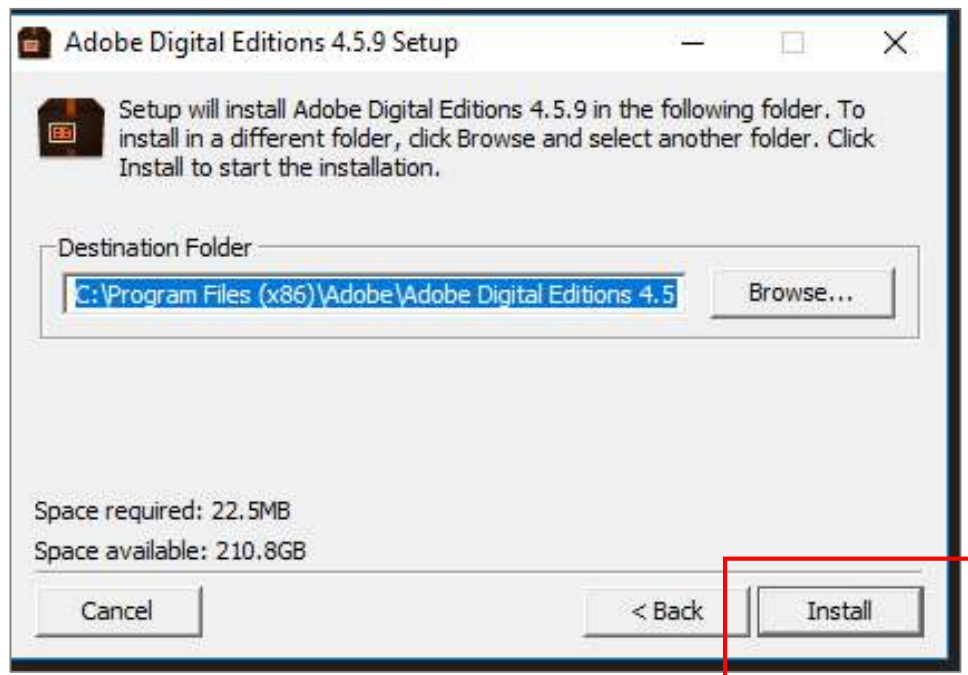
2. เลือก Download Digital Edition 4.5.7 Windows (8.24MB)
3. เริ่มดาวน์โหลดโปรแกรม
4. โปรแกรมที่ดาวน์โหลดจะอยู่ด้านล่างของ taskbar (มุมซ้ายล่าง)



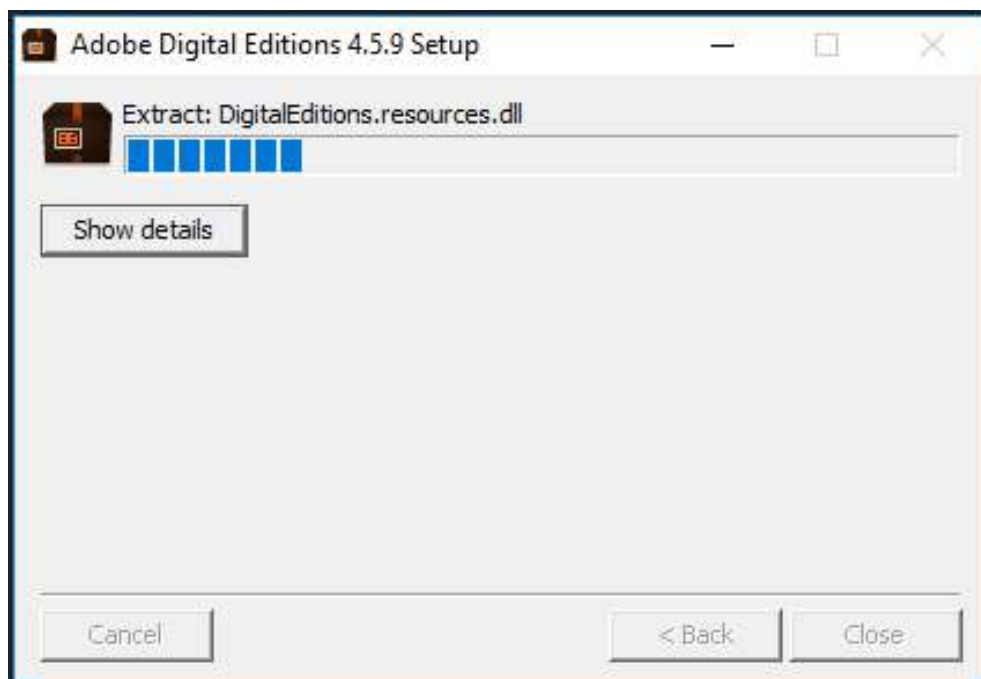
5. เปิดโปรแกรมเพื่อเริ่มติดตั้ง เลือกตอบ I Agree เพื่อยอมรับเงื่อนไขและคลิกปุ่ม Next



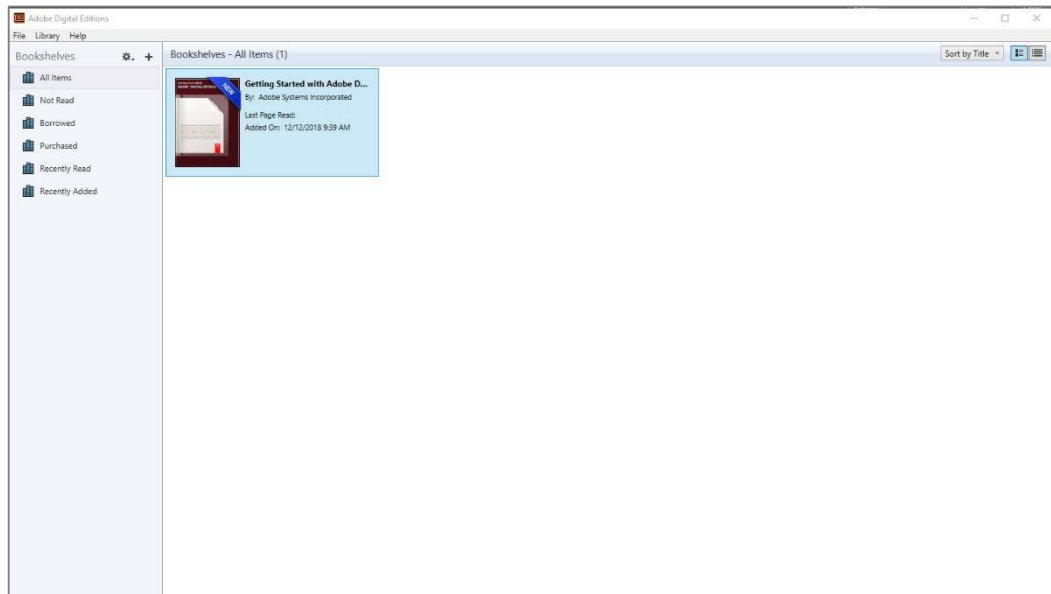
6. คลิกปุ่ม Browse... เพื่อยืนยันตำแหน่งของโปรแกรมที่ติดตั้ง และกดปุ่ม Install



7. โปรแกรมจะเริ่มติดตั้ง

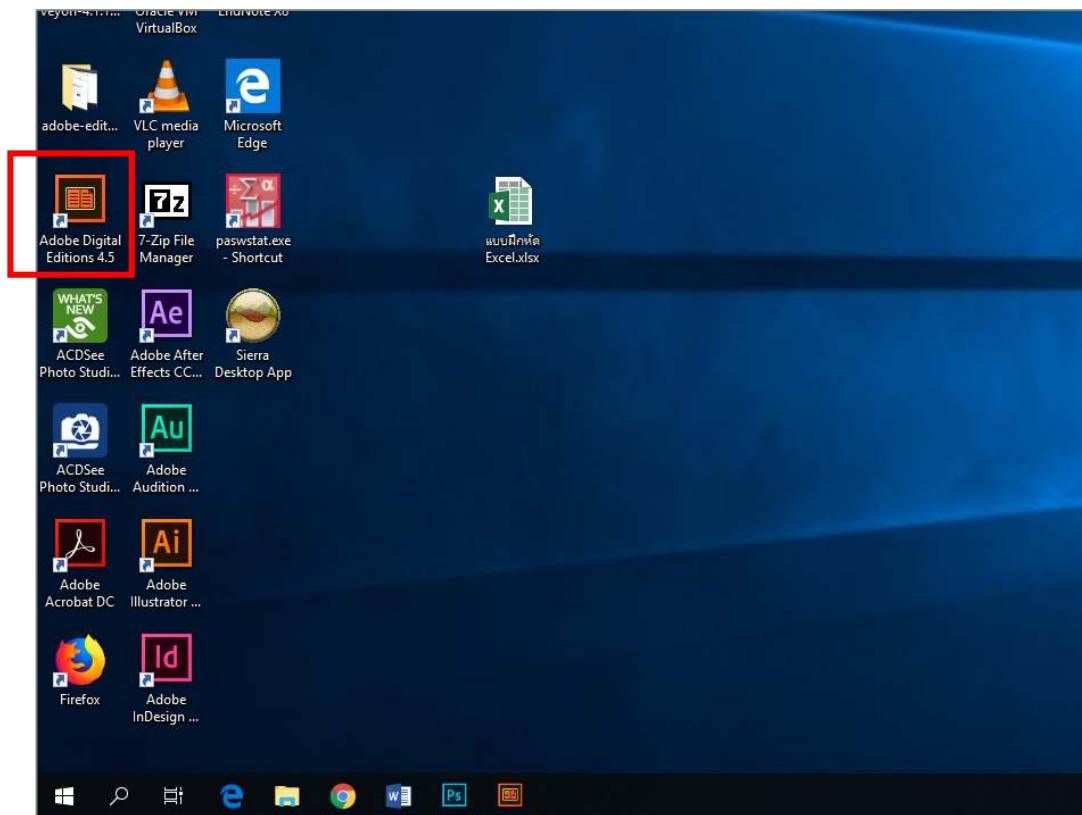


8. เมื่อการติดตั้งเสร็จสมบูรณ์ให้คลิกปุ่ม Close เพื่อเปิดใช้งาน Adobe Digital Editions



9. จบขั้นตอนการติดตั้ง

หน้าจอภาพ (DeskTop) จะปรากฏไอคอนของโปรแกรม Adobe Digital Editions



การสมัครเพื่อขอรหัส Adobe ID

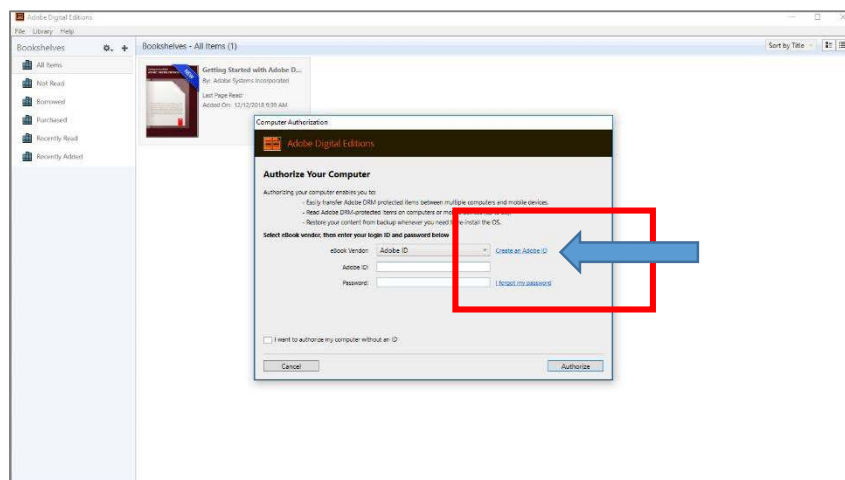
Adobe ID คือหมายเลขประจำตัว สำหรับการให้บริการของ Adobe ข้อมูลต่าง ๆ ที่เรารวบรวมในแบบฟอร์ม จะช่วยให้ผู้ให้บริการทราบว่า คุณใช้บริการโดยอยู่บ้าง เช่น ดาวน์โหลดโปรแกรมรุ่นทดลองใช้เมื่อไหร่ และจดหมดอายุเมื่อไหร่ หรือสั่งซื้อแพ็คเกจใดบ้าง เริ่มสั่งเมื่อไหร่ และหมดอายุเมื่อไหร่ นั่นเอง การสมัคร Adobe ID จะไม่มีค่าใช้จ่าย

สำหรับสิ่งที่ควรเตรียมพร้อมก่อนสมัคร Adobe ID

1. E-mail ที่สามารถใช้งานได้จริง เนื่องจากเมื่อสมัครแล้วคุณจะได้รับการติดต่อจาก Adobe โดยใช้ E-mail ที่คุณใช้สมัคร Adobe ID
2. Adobe ID สามารถสมัครก่อนหรือหลัง การติดตั้งโปรแกรม Adobe Digital Editions ได้ โดยไม่เสียค่าใช้จ่าย
3. รหัส Adobe ID สามารถใช้งานได้ทุกเครื่องและทุก Device (สมัครครั้งเดียว)

ขั้นตอนการสมัคร

1. เข้าเว็บไซต์ --- > <https://adobe.ly/2RySFDg> หรือสมัครผ่านโปรแกรม Adobe Digital Editions




เลือก **Create An Adobe ID**

กรอกข้อมูลให้ครบถ้วน

Adobe ID

Sign up to continue

 Adobe Account

First name

Last name

Email address

Password

Thailand

Date of birth

Month

Day

Year

The Adobe family of companies would like to keep you informed with personalized emails about products and services. See our [Privacy Policy](#) for more details.

Please contact me via email.

By clicking "Sign up" I agree that I have read and accepted the [Terms of Use](#).

Already have an Adobe ID? [Sign In](#)

2. เปิดเข้าดูจดหมาย (Mail) จะปรากฏรายละเอียดที่ท่านได้สมัคร Adobe Id เรียบร้อยแล้ว
3. จบขั้นตอนการสมัครขอ Adobe Id.